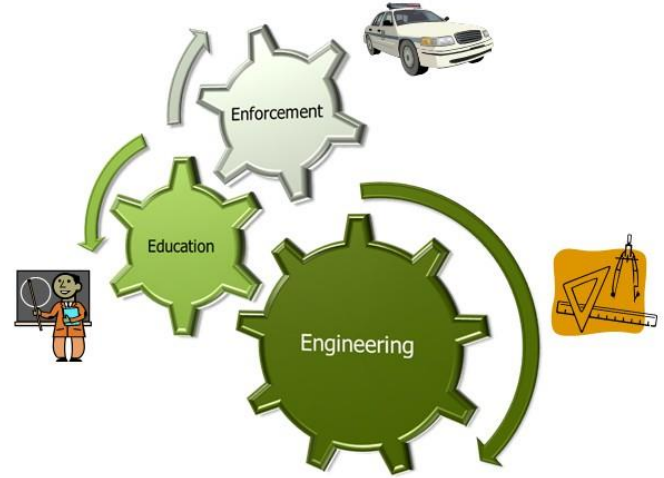


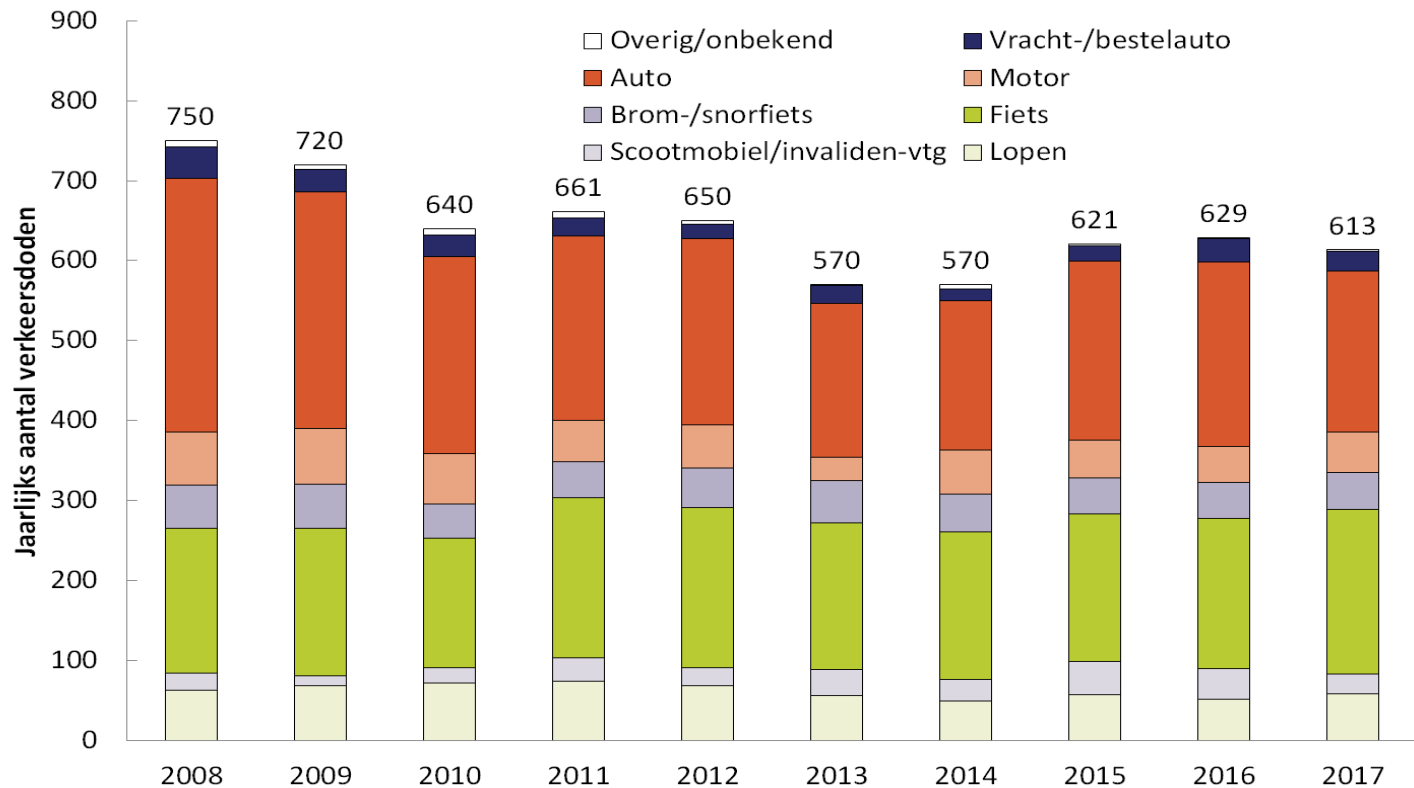
Aanpak gebruik alcohol en drugs in het verkeer in Nederland

Egbert-Jan van Hasselt
Landelijk Projectleider Infrastructuur
Nationale Politie



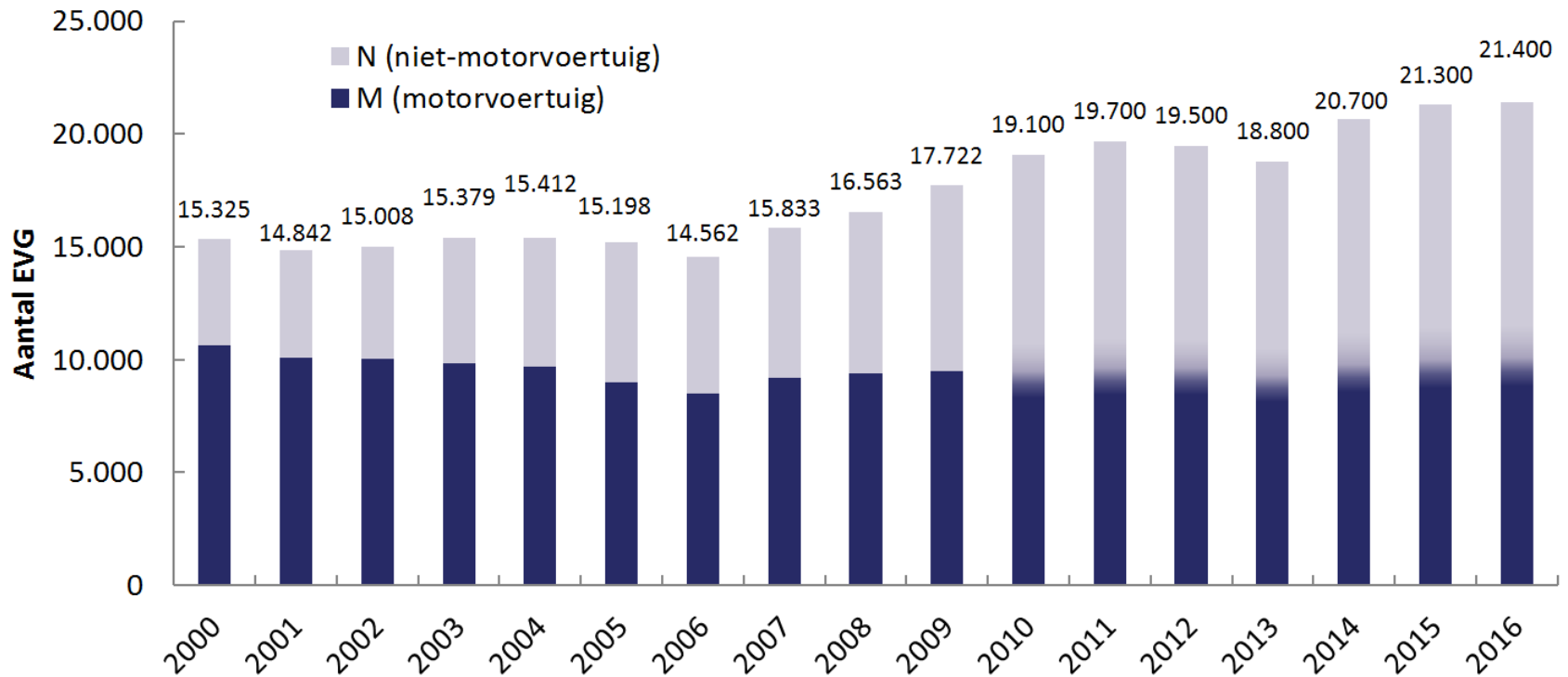
ETSC Safe and Sober Talk
Den Haag
20 november 2018





Afbeelding 2. Verkeersdoden in Nederland in de laatste tien jaar, naar vervoerswijze. De categorie brom-snorfiets bevat ook brommobielen. Bron: [CBS Statline](https://www.cbs.nl).

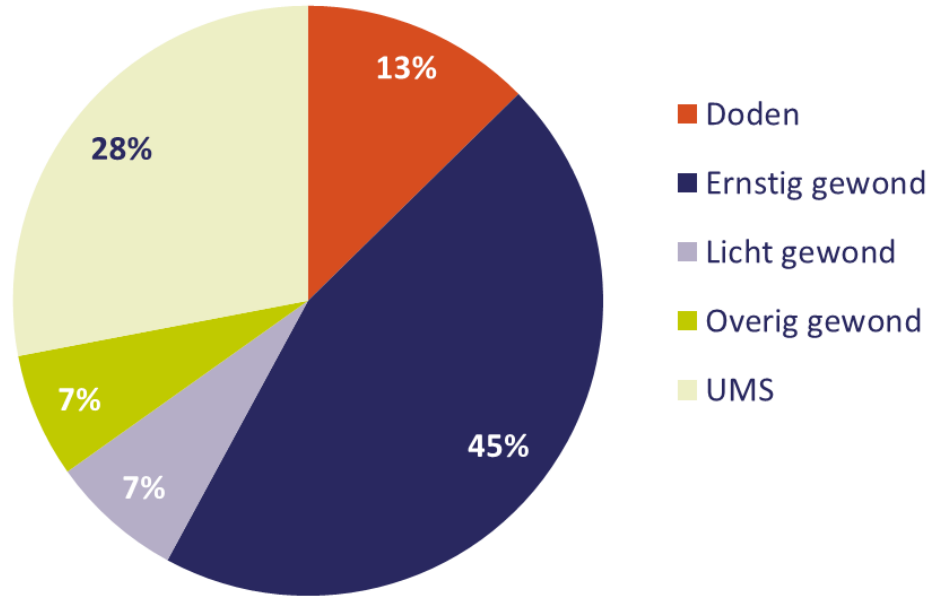




Afbeelding 1. Geschat werkelijk aantal ernstig verkeersgewonden in Nederland sinds 2000. Totale aantallen en verdeling over ongevallen waarbij wel (M) of geen (N) motorvoertuig is betrokken. Na 2009 is de exacte verdeling tussen N- en M-slachtoffers onzeker. Bronnen: DHD, IenW en SWOV.



Kosten naar letselernst



- Euro 15 miljard per jaar
- 50% revalidatiecentra
- Kosten-> individu


Afbeelding 1. Aandeel van doden, ernstig/licht/overige gewonden en ongevallen met uitsluitend materiële schade (UMS) in de totale kosten van verkeersongevallen (2015). Bron: KiM.



Belangrijkste ongevalsoorzaken



+



+



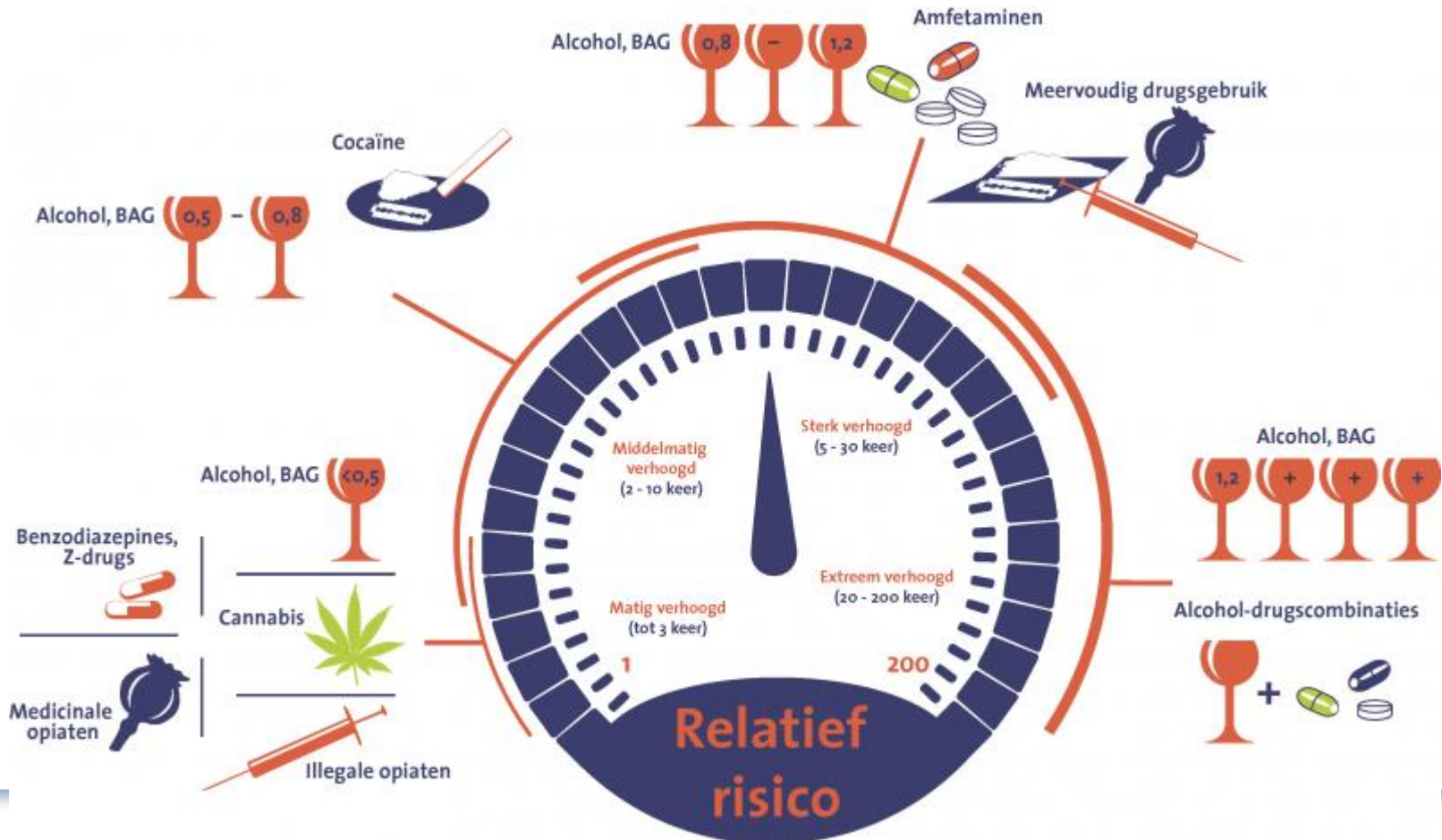


Vervoerswijze	Wettelijke alcohollimieten in Nederland
Automobilist	0,5‰
Fietser	0,5‰
Vrachtwagenchauffeur	0,5‰
Brom- en snorfietser	0,2‰
Beginnende bestuurder	0,2‰

Tabel 1. Wettelijke alcohollimieten voor verschillende verkeersdeelnemers in Nederland.

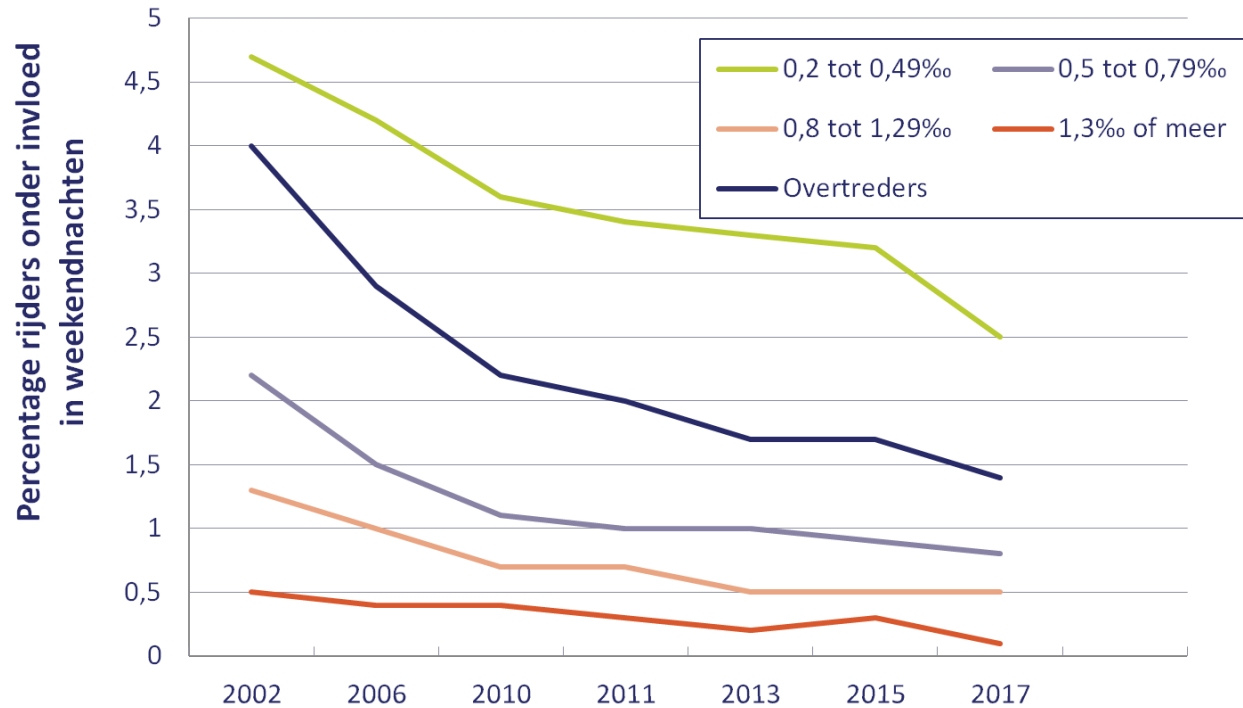
Bron: factsheet SWOV





Bron: factsheet SWOV





Bron: factsheet SWOV





Campagne

'Bob in de Sportkantine 2018'

maakt een punt

van nul

verkeersslachtoffers

Doe mee! Meld jouw sportvereniging gratis aan op www.tovz.nl/bobspoor



• Bij knie op een lijn met de Bob
• Acties met Bob gratis!



BOB

Ben je Bob,
zeg het hardop!

Daar kun je mee **THUIS** komen



Opsporing alcohol/drugs



Aantal activiteiten	2014	2015	2016	2017	2018 (t/m 31-10)
Fuik	4.640	3.368	2.730	2.169	1.478
Individueel	406	387	369	227	145

Misdrijven	2014	2015	2016	2017	2018
RIJDEN ONDER INVLOED ALCOHOL	30.200	25.571	24.686	23.253	18.531
RIJDEN ONDER INVLOED DRUGS/MEDICIJNEN	803	817	966	1.842	4.171
WEIGEREN ADEMANALYSE	294	277	340	294	344
WEIGEREN BLOEDPROEF	33	28	40	46	91
WEIGEREN VERVANGEND (URINE)ONDERZOEK	2				

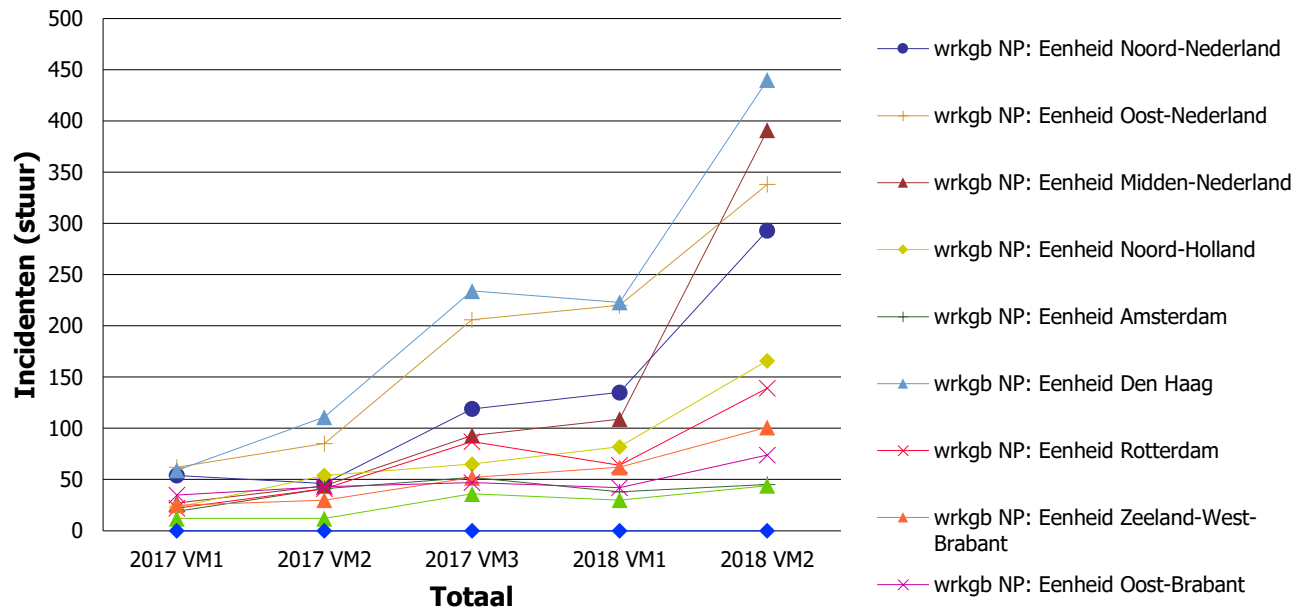


Integrale Transportcontroles:

- In 2017 op 7384 controles 3 x keer alcohol en 0 drugs.
- In 2018 op 6427 controles (januari t/m oktober) 2 x gebruik alcohol en 2 x gebruik drugs



Controles drugs/medicijnen



Alcohol meetnet



GPS

ROF

REGIONAAL ORGAAN
VERKEERSVEILIGHEID FRYSLAN

SWOV

WETENSCHAPPELIJK
ONDERZOEK VERKEERSVEILIGHEID



Drugs in verkeer: Toenemende zorg



TeamAlert
jongeren met **impact**

